





AUGUST - AKTUÁLNE PRÁCE V ZÁHRADĚ


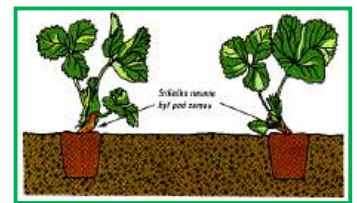
## OVOČNÁ ZÁHRADA

- pokračujeme v presvetľovaní krov ríbezlí, egrešov, josty
- odstraňujeme odrodené výhonky malín, černíc, ostružín
- pokračujeme v zbere a spracovaní dozrievajúceho ovocia



- vysádzame mladé sadenice jahôd na pripravený záhon
- najvhodnejšia je sadenica najbližšia k materskej rastline, lebo je najlepšie vyvinutá


- sadíme plytko, aby rastový vrchol – srdiečko vyčnievalo nad povrch pôdy
- dôkladne zavlažujeme, aby rastliny dobre zakorenili
- pod konáre stromov s bohatou násadou dáme podpery
- presvetlíme všetky skoré kôstkoviny
- znižujeme vysoké koruny stromov, ktoré to potrebujú, odstraňujeme suché, polámané, poškodené a do vnútra koruny rastúce konáre
- ukončíme letný rez jadrovín
- podľa potreby upravujeme aj koruny orechov
- rezné rany sa do jesene dobre zacelia
- vyvážujeme konáriky u tvarovaných typov korún k opore



- sústavne odstraňujeme opadané plody a polámané konáriky spod stromov, aby sa nestali zdrojom šírenia chorôb a škodcov
- pokračujeme v ochrane proti chorobám a škodcom

- podľa obdobia dozrievania hrozna snímame letorasty mladého viniča
- zberáme skoré odrody stolového hrozna
- rigolovaním pripravujeme pozemok na výsadbu viniča na jeseň





# OKRASNÁ ZÁHRADA



- nezabúdame odstrihávať odkvitnuté kvety a súkvetia, na podporu tvorby nových kvetov
- pokračujeme v rozmnožovaní trvaliek delením (pivonky, kosatce, ostrôžky, prvosienky, veternice), odrezkami (muškáty, ruže); očkujeme ruže a iné okrasné dreviny
- rozsádzame, presádzame dvojročné kvetiny (sirôtky, náprstník, sedmokráska)
- vysievame semená skalničiek s krátkym obdobím klíčivosti
- dosejeme starší nejednotný trávnik; ak je už veľmi neestetický, plochu zrýľujeme, upravíme a vysejeme nový, prípadne položíme trávny koberec
- prehustené trsy narcisov, tulipánov preriedime – cibule vyberieme, roztriedime, očistíme a pripravíme na vysádzanie
- prihnojíme ruže a iné okrasné dreviny roztokom superfosfátu a síranu draselného, prípadne špeciálnymi hnojivami
- veľmi rozrastené trvalky určite uviazeme, aby ich nepolámal vietor



- zakladáme novú skalku – podľa vopred pripraveného náčrtu
- vhodné sú inšpirácie z odbornej literatúry a časopisov
- ak máme málo miesta, môžeme použiť aj dekoratívne keramické nádoby, vysadiť ich mini rastlinami, pomaly rastúcimi druhmi a skalku umiestniť na terase, balkóne či loggii
- nezabúdame na údržbu vodného jazierka


- odstraňujeme vyhynuté kvetiny, na ich miesta dosádzame nové
- sústavne dôkladne vyplievame záhony, skalku, trávnik
- kyprením odstraňujeme pôdny prísušok na zníženie výparu vody
- zavlažujeme kvetiny na záhonoch a v nádobách
- dokončíme rez a tvarovanie solitérov a živých plotov
- pravidelne kosíme, prihnojíme a zavlažujeme trávnik
- kompostujeme zvyšky rastlín a pokosenej trávy



# STARONOVÉ INŠPIRÁCIE V OKRASNEJ ZÁHRADE


- **založme nové záhony okrasné a užitočné zároveň**

- môžeme vyskúšať nové nezvyčajné riešenia a usporiadania záhonov
- najprv si urobíme jednoduchý náčrt na papieri; ideálne farebne




- **zvolíme kombinácie rôznych druhov**

- nezabúdame pritom na nároky rastlín a konkrétne podmienky v našej záhrade



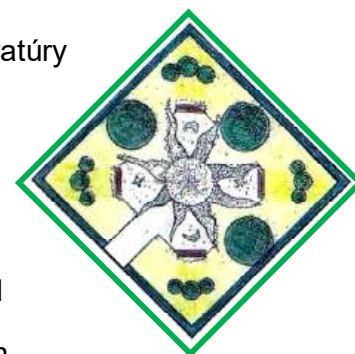
- **uplatnime vlastnú tvorivú fantáziu**

- i s malým sortimentom rastlín inšpirácie a nápady čerpajme zo záhradníckych časopisov, odbornej literatúry



- **aj na malej ploche**

- je možné vytvoriť mini záhon rastlín z najbežnejších liečivých bylín: divozel, mäta, medovka, repík, levanduľa, či z korenín používaných na dochutenie jedál: bazalka, kôpor, majorán, saturejka, tymián



- **plocha nemusí byť veľká, stačí 1,5 x 1,5 m**

- nezabudnime na prístupovú cestičku
  - možno ju vysypať riečnym pieskom, kamienkami ...
- záhony ošetrujeme bežným spôsobom: kyprenie, závlaha, dôkladné odburiňovanie





# ZELENINOVÁ ZÁHRADA



- na záhony vysievame reďkovku, reďkev
- vysievame zimný šalát na dopestovanie priesad
- vysievame ozimné odrody cibule
- vysádzame skoré odrody kalerábu a skoré odrody šalátu
- výdatne zavlažujeme neskoré hlúboviny, zeler
- prihrnieme pór, aby mal dlhé vybielené křčiky, na rastliny môžeme nastoknúť i papierové tubusy
- zaštipneme – odrežeme vrcholovú ružicu ružičkového kelu, aby sa lepšie vyvinuli bočné ružičky
- zaštipneme kolíkové rajčiny, aby stačili dozrieť vytvorené plody a rastlina už ďalej nekvitla
- zberáme jarný cesnak, cibuľu zo semena, necháme preschnúť na záhone alebo na vzdušnom mieste a uskladníme
- pravidelne zberáme prebierkou zeleninu–uhorky, papriku, rajčiny, tekvicu, cuketu; skoré zemiaky...
- sústavne okopávame záhony, rozrušujeme pôdny prísušok
- intenzívne vetráme v skleníku, fóliovníku, parenisku
- v čase sucha zavlažujeme, hlavne mladé rastliny
- sústavne kontrolujeme výskyt škodcov, chorôb v skleníkoch, fóliovníkoch, pareniskách
- uplatňujeme odporúčanú chemickú ochranu proti chorobám, škodcom a burinám
- navštívime renomované záhradné centrá, aktuálne výstavy
- študujeme záhradnícke časopisy; sledujeme odborné relácie pre záhradkárov v médiách, podcasty, web stránky . . .

